

DOBLÒ

CARGO - GOEDERENVERVOER
WORK UP - OPEN LAADBAK
PLATFORM CABINE



1 februari 2020

ALGEMENE VERKOOPINFORMATIE

BPM

Belasting van personenauto's en motorrijtuigen, is een aanschafbelasting voor voertuigen die in Nederland geregistreerd worden. De berekeningen van de BPM belasting is afhankelijk van het type voertuig en het gebruik daarvan:

Berekening voor voertuigen op grijs kenteken:

Wanneer de bedrijfswagen voldoet aan de fiscale inrichtingseisen voor grijs kenteken, dan wordt onderstaande berekening toegepast.

DE BPM BESTAAT UIT TWEE DELEN:

Deel 1: 37,7% van de netto catalogusprijs

Deel 2: dieselmotor (toeslag) + € 273,- / benzinemotor (aftrek) - € 1.283,-

BEREKENING VAN BPM-PLICHTIGE VOERTUIGEN:

Wanneer de bedrijfswagen voor personenvervoer wordt ingezet en/of wanneer deze niet aan de fiscale inrichtingseisen voor grijs kenteken voldoet, wordt de bpm bepaald aan de hand van de CO₂ uitstoot.

Door wijzigingen in de Europese typegoedkeuring kan de CO₂-uitstoot tussentijds wijzigen. Tevens kunnen bepaalde meeruitvoeringen invloed hebben op de CO₂-uitstoot van het voertuig. Indien een meeruitvoering hier invloed op heeft zal de bpm naast de netto catalogusprijs van de meeruitvoering vermeld staan. Hierdoor kan het oorspronkelijk bpm bedrag, dat naast het voertuig vermeld staat, afwijken van het uiteindelijke BPM bedrag.

REKENVOORBEELD	I	II
Netto catalogusprijs	€ 10.000,-	€ 25.000,-
Brandstof	Diesel	Benzine
Deel 1: 37,7%	€ 3.770,-	€ 9.425,-
Deel 2: Brandstofsoort	€ 273,-	€ -1.283,-
Totaal	€ 4.043,-	€ 8.142,-

BPM WETGEVING PER 1 JANUARI 2020

VASTE VOET	366,-		
	CO ₂ GRENZEN [G/KM]	TARIEF PER GRAM CO ₂	MAXIMAAL TARIEF PER SCHIJF
TARIEFSCHIJVEN	VAN - TOT EN MET	TARIEF PER GRAM CO₂	MAXIMAAL TARIEF PER SCHIJF
Schijf 0	1 - 68	2,-	136,-
Schijf 1	69 - 91	59,-	1.357,-
Schijf 2	92 - 133	129,-	5.418,-
Schijf 3	134 - 150	212,-	3.604,-
Schijf 4	> 151	424,-	
BIJ DIESELMOTOR	VANAF G/KM CO₂	TARIEF PER GRAM CO₂	
Dieseltoeslag	59	89,85	

REKENVOORBEELD	I	II
Brandstof	Diesel	Benzine
CO ₂ uitstoot	120 gram	169 gram
Schijf	0+1+2	0+1+2+3+4
Sub-totaal	5.234,- ^{*1}	18.571,- ^{*3}
Vaste voet	366,-	366,-
Dieseltoeslag	5.480,85 ^{*2}	0,-
Totaal BPM	11.080,85	18.937,-

*1 Maximaal tarief schijf 0(€ 136,-) + schijf 1(€ 1357,-) + gedeeltelijk tarief schijf 2(120 gram - 91 gram = 29 gram * € 129,- = € 3741) = € 5234,-

*2 120 gram - 59 gram = 61 gram * € 89,85 = € 5480,85

*3 Maximaal tarief schijf 0(€ 136,-) + schijf 1(€ 1357,-) + schijf 2(€ 5418,-) + schijf 3(€ 3604) + gedeeltelijk tarief schijf 4(169 gram - 150 gram = 19 gram * € 424,- = € 8056) = € 18571,-

LEGESKOSTEN

Legeskosten aanvraag kenteken. Deze kosten bedragen € 40,70. Hieronder valt het inschrijven van het kenteken in het kentekenregister. De tenaamstelling en het overschrijvingsbewijs van een nieuwe auto bedraagt € 10,40.

Legeskosten worden door de overheid vastgesteld. Over leges wordt geen btw berekend.

RIJKLAARMAAKKOSTEN

De rijklaarmaakkosten verschillen per model en worden hieronder vermeld. Over de kosten wordt geen bpm geheven. De rijklaarmaakkosten bestaan o.a. uit:

- Transport- en logistieke kosten
- De-conserveren
- In- en uitwendig reinigen en poetsen
- Afleveringscontrole (O-beurt)
- Twee jaar road assistance pechhulp
- Kentekenplaten en plaathouders
- Aflevering van de auto
- Veiligheidskit
- Gevarendriehoek
- Twee reflecterende veiligheidsvestjes
- Paar Purex-handschoenen
- Verbandmiddelen (B-nor gecertificeerd)
- Twee Evolution-Lifehammers inclusief montage



KOSTENOVERZICHT DOBLO, GELDIG VANAF JANUARI 2020	EXCL. BTW	INCL. BTW
Advieskosten rijklaar maken	€ 570,00	€ 689,70
Recyclingbijdrage	€ 28,93	€ 35,00
Leges inschrijving kentekenregister	€ 40,70	
Leges tenaamstelling kenteken	€ 10,40	

STANDAARDUITRUSTING

BASIS

EXTERIEUR

- Bumpers in antraciet kunststof
- Buitenspiegels in antraciet kunststof met ingebouwde richtingaanwijzer
- Flankstootlijsten in antraciet kunststof

INTERIEUR

- In hoogte en diepte verstelbaar stuurwiel
- Opbergvak op dashboard met anti-slipmat
- Opbergvakken in portierpanelen
- Afsluitbaar dashboardkast met klep
- Dubbele interieurverlichting met driestandenschakelaar
- Twee 12V-aansluitingen in de cabine

STOLEN & VEILIGHEID INZITTENDEN

- Verstelbare bestuurdersstoel (stoel in de lengte, rugleuning stapsgewijs en de hoogte van de hoofdsteunen)
- Bijrijdersstoel met verstelbare hoofdsteun
- Airbag bestuurder
- Veiligheidsgordels in hoogte verstelbaar met pyrotechniek en spankrachtbegrenzer
- Lifehammer "Evolution" noodhamer

AUDIO & NAVIGATIE

- Radio incl. bluetooth aansluiting, USB media speler en I-POD/AUX plug-in

AIRCONDITIONING

- Verwarmings - en ventilatiesysteem met recirculatiefunctie
- Handmatig bediende airconditioning
- Buitentemperatuursensor

BESTURINGSONDERSTEUNING

- Elektrisch bedienbare voorportierruiten
- Stuurbekrachtiging
- Multifunctioneel display met tripcomputer, digitale kilometerteller, dagteller en klok
- Start&Stop systeem (enkel op uitvoeringen met diesel motor)

TECHNIEK

- AdBlue® systeem
- Onderhoudsinterval 35.000 (Diesel motoren) 30.000 kilometer (op Natural Power) of 2 jaar
- Eco-Pack (alleen op diesel)
- Verwarmd carter ventilatie systeem (alleen op diesel motoren)

VERLICHTING

- Halogeen koplamp met dubbele parabool
- Achterlicht met Fiat-logo

PORTIEREN, RAMEN EN LAADRUIMTE

- Twee asymmetrische achterdeuren zonder ramen
- Zijschuifdeur rechts
- Volledig tussenschot zonder raam
- Sjorogen in laadruimte (L1-6 ogen, L2-8 ogen)
- Verlichting in laadruimte
- "One-finger" portiergrepen (te openen met slechts één vinger)

SLEUTELS EN AFSTANDSBEDIENINGEN

- Centrale deurvergrendeling met afstandsbediening
- Geluidssignaal vergeten verlichting/contactsleutel
- Tankdop met slot

VELGEN EN BANDEN

- Stalen velgen met banden
- Fix&Go banden reparatieset
- McPherson voorwielophanging, systeem met onafhankelijk geveerde wielen
- Bi-Link achterwielophanging, geavanceerd systeem met onafhankelijk geveerde wielen
- Zwaardere vering (op platform chassis versies)

VOERTUIGVEILIGHEID EN BEVEILIGING

- ESC Elektronische stabiliteitsregeling
- ASR Automatische tractieregeling
- ABS Anti Blokkeer remsysteem met elektronische remkrachtverdelers
- HBA Hydraulische remassistentie
- HILL-HOLDER systeem voor het gemakkelijk weggrijden op een helling
- Automatisch inschakelende alarmlichten bij noodstop

SX

MEERUITRUSTING TEN OPZICHTE VAN BASIS UITVOERING

EXTERIEUR

- Voor- en achterbumper in carrosserie kleur
- Buitenspiegels in carrosserie kleur met ingebouwde richtingaanwijzer

INTERIEUR

- lederen stuurwiel en versnellingspookknop
- Opbergruimte boven voorruit (standaard op Platform Chassis, Work-Up, L2H2, SX)

STOLEN & VEILIGHEID INZITTENDEN

- In hoogte verstelbare bestuurdersstoel met arMLEuning en lendesteun
- In lengte verstelbare bijrijdersstoel met verstelbare rugleuning

AUDIO & NAVIGATIE

- Radio U-Connect 5" touchscreen met DAB tuner incl. geïntegreerde TomTom navigatie

BESTURINGSONDERSTEUNING

- Luxe instrumentenpaneel
- Elektrisch verstelbare en verwarmbare spiegels
- Cruise control
- Parkeersensoren achterzijde

PORTIEREN, RAMEN EN LAADRUIMTE

- 12V-aansluiting in laadruimte

VELGEN EN BANDEN

- Volledige wioldoppen

WAARDE UITRUSTING SX: € 2170,-

MEERPRIJS SX UITVOERING: € 1400,-

UW VOORDEEL: € 770,-

“De Doblò is standaard *altijd* voorzien van een uitgebreide radio met Bluetooth/USB en een airconditioning”

DOBLÒ PRO EDITION

GELIMITEERDE VERSIE

De Fiat Doblò staat bekend om zijn ongeëvenaarde rijeigenschappen. Met een laadcapaciteit tot 1.000 kg en een laadvolume tot 5 m³ heeft de Doblò de beste papieren in zijn klasse. De echte professional profiteert nu van de DOBLÒ PRO EDITION. Standaard extra rijk uitgerust tegen een zeer aantrekkelijke prijs. Maar wacht niet te lang: deze Pro Edition is slechts tijdelijk verkrijgbaar.



BESTELCODE	UITVOERING	CARROSSE-RIE	MOTORTYPE	CO ₂ UITSTOOT* (G/KM)	VERMOGEN (KW/PK)	KOPPEL (NM@TOE-RENTAL)	LEDIG GEWICHT ** (KG)	LAADVER-MOGEN** (KG)	GVW (KG)	MAX. TREK-GEWICHT (KG)	INCL BTW/BPM (FISCALE WAARDE) ^(P)	BPM ^(P)	INCL. BTW ^(P)	NETTO CATALOGUS PRIJS	ACTIEPRIJS	UW VOORDEEL
CONSUMENTENPRIJZEN DOBLO CARGO - GOEDERENVERVOER PRO EDITION																
263.11Y.2.PRO	1.6 MJ PRO EDITION	L1H1	Diesel 1.6 105 MultiJet2 Euro 6d-Temp	139-144	77 / 105	320@1750	1395	750	2145	1300	€ 29.847	€ 7.298	€ 22.548	€ 18.635	€ 12.095	€ 6.540
263.21Y.2.PRO		L2H1		146-147	77 / 105	320@1750	1480	1005	2485	1300	€ 31.751	€ 7.751	€ 24.000	€ 19.835	€ 12.895	€ 6.940

PRO EDITION

MEERUITRUSTING TEN OPZICHTE VAN BASIS UITVOERING

STOLEN & VEILIGHEID INZITTENDEN

- Verstelbare bestuurdersstoel (stoel in de hoogte en lengte, rugleuning stapsgewijs en de hoogte van de hoofdsteunen)
- 2-zits bijrijdersbank met opbergruimte

AUDIO & NAVIGATIE

- Radio U-Connect 5" touchscreen met DAB+ tuner incl. geïntegreerde TomTom-navigatie met kaarten voor West-Europa, USB-mediaspeler en bluetooth-aansluiting.
- Radiobediening op het stuurwiel

BESTURINGSONDERSTEUNING

- Cruise control
- Elektrisch verstelbare en verwarmbare buitenspiegels

PORTIEREN, RAMEN EN LAADRUIMTE

- Volledig tussenschot zonder raam met extra geluidsisolatie

VELGEN EN BANDEN

- Volwaardig reservewiel

OPTIES	INCL BTW/BPM (FISCALE WAARDE) ^(P)	BPM ^(P)	INCL. BTW ^(P)	NETTO CATALOGUS PRIJS	ACTIEPRIJS	UW VOORDEEL
LAKSOORTEN						
Pastel	€ -	€ -	€ -	€ -	€ -	€ -
Metallic	€ 635	€ 151	€ 484	€ 400	€ 260	€ 140



De Doblò Pro Edition is een gelimiteerd actiemodel, vraag uw dealer naar de beschikbaarheid en actievoorwaarden

** Zie pagina 7 voor de disclaimer

** Ledig gewicht en laadvermogen kunnen afwijken naargelang de bestelde opties

(p) Voor de fiscale waarde worden de oorspronkelijke netto catalogus prijs, btw en bpm bedragen aangehouden

CONSUMENTENPRIJZEN

BESTEL CODE	UITVOERING	CAR-ROS-SERIE	MOTORTYPE	CO ₂ UIT-STOOT* (G/KM)	VERMO-GEN KW/PK	KOPPEL (NM@ TOERENTAL)	LEDIG GEWICHT ** (KG)	LAADVERMO-GEN** (KG)	GVW (KG)	MAX. TREK GEWICHT (KG)	INCL. BTW/ BPM	BPM	INCL. BTW	NETTO CATALOGUS PRIJS
DOBLO CARGO - GOEDERENVERVOER LENGTE 1 HOOGTE 1 (L1H1)														
263.11U.2	1.4 T-Jet Natural Power BASIS	L1H1	Bi-Fuel Benzine / CNG 120 T-JET Natural Power Euro 6d-Temp	(CNG) 162 / (Benzine) 207	88 / 120	206@3000	1463	980	2443	1000	€ 26.212	€ 5.249	€ 20.963	€ 17.325
263.12U.2	1.4 T-Jet Natural Power SX	L1H1		88 / 120	206@3000	1463	980	2443	1000	€ 28.434	€ 5.776	€ 22.657	€ 18.725	
263.11W.2	1.3 MJ BASIS	L1H1	Diesel 1.3 95 MultiJet2 Euro 6d-Temp	134-139	70 / 95	200@1500	1320 / 1375(a)	750 / 1005(a)	2070 / 2380(a)	1000	€ 24.951	€ 6.135	€ 18.816	€ 15.550
263.12W.2	1.3 MJ SX	L1H1	Diesel 1.3 95 MultiJet2 Euro 6d-Temp	134-139	70 / 95	200@1500	1320 / 1375(a)	750 / 1005(a)	2070 / 2380(a)	1000	€ 27.173	€ 6.663	€ 20.510	€ 16.950
263.11Y.2	1.6 MJ BASIS	L1H1	Diesel 1.6 105 MultiJet2 Euro 6d-Temp	139-144	77 / 105	320@1750	1395 / 1470(a)	750 / 1005(a)	2145 / 2475(a)	1300	€ 26.855	€ 6.588	€ 20.268	€ 16.750
263.11Y.2.PRO	1.6 MJ PRO EDITION	L1H1	Diesel 1.6 105 MultiJet2 Euro 6d-Temp	139-144	77 / 105	320@1750	1395	750	2145	1300	€ 29.847	€ 7.298	€ 22.548	€ 18.635
263.12Y.2	1.6 MJ SX	L1H1	Diesel 1.6 105 MultiJet2 Euro 6d-Temp	139-144	77 / 105	320@1750	1395 / 1470(a)	750 / 1005(a)	2145 / 2475(a)	1300	€ 29.077	€ 7.116	€ 21.962	€ 18.150
263.11Z.2	1.6 MJ BASIS	L1H1	Diesel 1.6 120 MultiJet2 Euro 6d-Temp	139-144	88 / 120	320@1750	1395 / 1470(a)	750 / 1005(a)	2145 / 2475(a)	1300	€ 28.442	€ 6.965	€ 21.478	€ 17.750
263.12Z.2	1.6 MJ SX	L1H1	Diesel 1.6 120 MultiJet2 Euro 6d-Temp	139-144	88 / 120	320@1750	1395 / 1470(a)	750 / 1005(a)	2145 / 2475(a)	1300	€ 30.664	€ 7.493	€ 23.172	€ 19.150

DOBLO CARGO - GOEDERENVERVOER LENGTE 2 HOOGTE 1 (L2H1)														
263.21U.2	1.4 T-Jet Natural Power BASIS	L2H1	Bi-Fuel Benzine / CNG 120 T-JET Natural Power Euro 6d-Temp	(CNG) 162 / (Benzine) 208	88 / 120	206@3000	1520 / 1570(b)	980 / 910(b)	2500 / 2480(b)	1000	€ 28.116	€ 5.701	€ 22.415	€ 18.525
263.22U.2	1.4 T-Jet Natural Power SX	L2H1		88 / 120	206@3000	1520 / 1570(b)	980 / 910(b)	2500 / 2480(b)	1000	€ 29.386	€ 6.003	€ 23.383	€ 19.325	
263.21W.2	1.3 MJ BASIS	L2H1	Diesel 1.3 95 MultiJet2 Euro 6d-Temp	139-143	70 / 95	200@1500	1420	1005	2425	1000	€ 26.855	€ 6.588	€ 20.268	€ 16.750
263.22W.2	1.3 MJ SX	L2H1	Diesel 1.3 95 MultiJet2 Euro 6d-Temp	139-143	70 / 95	200@1500	1420	1005	2425	1000	€ 29.077	€ 7.116	€ 21.962	€ 18.150
263.21Y.2	1.6 MJ BASIS	L2H1	Diesel 1.6 105 MultiJet2 Euro 6d-Temp	146-147	77 / 105	320@1750	1480	1005	2485	1300	€ 28.760	€ 7.040	€ 21.720	€ 17.950
263.21Y.2.PRO	1.6 MJ PRO EDITION	L2H1	Diesel 1.6 105 MultiJet2 Euro 6d-Temp	146-147	77 / 105	320@1750	1480	1005	2485	1300	€ 31.751	€ 7.751	€ 24.000	€ 19.835
263.22Y.2	1.6 MJ SX	L2H1	Diesel 1.6 105 MultiJet2 Euro 6d-Temp	146-147	77 / 105	320@1750	1480	1005	2485	1300	€ 30.981	€ 7.568	€ 23.414	€ 19.350
263.21Z.2	1.6 MJ BASIS	L2H1	Diesel 1.6 120 MultiJet2 Euro 6d-Temp	146-147	88 / 120	320@1750	1480	1005	2485	1300	€ 30.347	€ 7.417	€ 22.930	€ 18.950
263.22Z.2	1.6 MJ SX	L2H1	Diesel 1.6 120 MultiJet2 Euro 6d-Temp	146-147	88 / 120	320@1750	1480	1005	2485	1300	€ 32.568	€ 7.945	€ 24.624	€ 20.350

BESTEL CODE	UITVOERING	CAR-ROS-SERIE	MOTORTYPE	CO ₂ UIT-STOOT* (G/KM)	VERMO-GEN KW/PK	KOPPEL (NM@ TOERENTAL)	LEDIG GEWICHT ** (KG)	LAADVERMO-GEN** (KG)	GVW (KG)	MAX. TREK GEWICHT (KG)	INCL. BTW/ BPM	BPM	INCL. BTW	NETTO CATALOGUS PRIJS
DOBLO CARGO - GOEDERENVERVOER LENGTE 2 HOOGTE 2 (L2H2)														
263.H1Y.2	1.6 MJ BASIS	L2H2	Diesel 1.6 105 MultiJet2 Euro 6d-Temp	150	77 / 105	320@1750	1505	1005	2510	1300	€ 30.664	€ 7.493	€ 23.172	€ 19.150
263.H2Y.2	1.6 MJ SX	L2H2	Diesel 1.6 105 MultiJet2 Euro 6d-Temp	150	77 / 105	320@1750	1505	1005	2510	1300	€ 32.886	€ 8.020	€ 24.866	€ 20.550
263.H1Z.2	1.6 MJ BASIS	L2H2	Diesel 1.6 120 MultiJet2 Euro 6d-Temp	150	88 / 120	320@1750	1505	1005	2510	1300	€ 32.251	€ 7.870	€ 24.382	€ 20.150
263.H2Z.2	1.6 MJ SX	L2H2	Diesel 1.6 120 MultiJet2 Euro 6d-Temp	150	88 / 120	320@1750	1505	1005	2510	1300	€ 34.473	€ 8.397	€ 26.076	€ 21.550
DOBLO PLATFORM CABINE - LENGTE 1 (L1)														
263.A1Y.2	1.6 MJ BASIS	L1	Diesel 1.6 105 MultiJet2 Euro 6d-Temp		77 / 105	320@1750	1310	max. vooras: 1200, max. achteras 1450	2484	1300	€ 26.697	€ 6.550	€ 20.147	€ 16.650
263.A1Z.2	1.6 MJ BASIS	L1	Diesel 1.6 120 MultiJet2 Euro 6d-Temp		88 / 120	320@1750	1310		2484	1300	€ 27.569	€ 6.757	€ 20.812	€ 17.200
DOBLO PLATFORM CABINE - LENGTE 2 (L2)														
263.B1Y.2	1.6 MJ BASIS	L2	Diesel 1.6 105 MultiJet2 Euro 6d-Temp		77 / 105	320@1750	1325	max. vooras: 1200, max. achteras 1450	2510	1300	€ 28.522	€ 6.984	€ 21.538	€ 17.800
263.B1Z.2	1.6 MJ BASIS	L2	Diesel 1.6 120 MultiJet2 Euro 6d-Temp		88 / 120	320@1750	1325		2510	1300	€ 29.394	€ 7.191	€ 22.204	€ 18.350
DOBLO WORK-UP - OPEN LAADBAK - LENGTE 2 (L2)														
263.D1Y.2	1.6 MJ BASIS	L2	Diesel 1.6 105 MultiJet2 Euro 6d-Temp	170	77 / 105	320@1750	1665	845	2510	1300	€ 31.696	€ 7.738	€ 23.958	€ 19.800
263.D1Z.2	1.6 MJ BASIS	L2	Diesel 1.6 120 MultiJet2 Euro 6d-Temp	170	88 / 120	320@1750	1665	845	2510	1300	€ 32.568	€ 7.945	€ 24.624	€ 20.350

** De waarde van CO₂ en brandstofverbruik is bepaald op basis van de meet- / correlatiemethode met betrekking tot de NEDC-cyclus overeenkomstig met Verordening (EU) nr. 2017/1152-1153. De waarden voor het CO₂- en brandstofverbruik die volgens de geldende regelgeving zijn verkregen, worden aangegeven om de gegevens van het voertuig te kunnen vergelijken. Het is mogelijk dat de homologatiewaarden van CO₂- en brandstofverbruik niet overeenkomen met de werkelijke waarden van CO₂- en brandstofverbruik, die afhankelijk zijn van vele factoren die bijvoorbeeld, maar niet uitsluitend, verband houden met de rijstijl, de route, het weer en de wegomstandigheden, de staat, het gebruik en de uitrusting van het voertuig. De aangegeven waarde van CO₂- en brandstofverbruik heeft betrekking op de versies van de voertuig met de hoogste en laagste waarden. Deze waarden kunnen veranderen afhankelijk van de geselecteerde uitrusting en/of bandenmaat. De aangegeven waarden van CO₂- en brandstofverbruik zijn niet definitief en kunnen als gevolg van veranderingen in de productiecycli evolueren. Meer actuele waarden zullen beschikbaar zijn bij uw Fiat Professional dealer. De officiële waarden van het CO₂- en brandstofverbruik van het door u gekochte voertuig vindt u terug in het kentekenregister via de website van de RDW.

** Ledig gewicht en laadvermogen kunnen afwijken naargelang de bestelde opties
(a) Verhoogd laadvermogen (optie 943) (b) Uitgevoerd met extra aardgastank (optie 422)

OPTIES & STANDAARDUITRUSTING

	OPTIECODE	CARGO - GOEDERENVERVOER		PLATFORM CABINE BASIS	WORK-UP BASIS	INCL. BPM/ BTW	BPM	INCL. BTW	NETTO CATALOGUS PRIJS
		BASIS	SX						
KLEUREN									
PASTEL									
Wit	249	0	0	0	0	0,-	0,-	0,-	0,-
Rood	168	0	0	0	0	0,-	0,-	0,-	0,-
Blauw	479	0	0	0	0	0,-	0,-	0,-	0,-
METALLIC									
Grijs	695 + 210	0	0	0	0	635,-	151,-	484,-	400,-
Zwart	632 + 210	0	0	0	-	635,-	151,-	484,-	400,-
Donkerrood	293 + 210	0	0	0	-	635,-	151,-	484,-	400,-
Donkerblauw	515 + 210	0	0	0	-	635,-	151,-	484,-	400,-
Lichtblauw	448 + 210	0	0	0	-	635,-	151,-	484,-	400,-
Lichtgrijs	612 + 210	0	0	0	0	635,-	151,-	484,-	400,-
Beige	722 + 210	0	0	0	-	635,-	151,-	484,-	400,-
SPECIALE KLEUREN									
Speciale lakkleur uit leveringsprogramma (indien de speciale kleur een metallic lak is, dan verplicht i.c.m. 210)	XKX	0	0	0	0	635,-	151,-	484,-	400,-

	OPTIECODE	CARGO - GOEDERENVERVOER		PLATFORM CABINE BASIS	WORK- UP BASIS	INCL. BPM/ BTW	BPM	INCL. BTW	NETTO CATALOGUS PRIJS
		BASIS	SX						
EXTERIEUR									
Stootlijsten zijkant	927	S	S	S	S	0,-	0,-	0,-	0,-
In carrosseriekleur gespoten bumpers	876	0	S	0	0	198,-	47,-	151,-	125,-
In carrosseriekleur gespoten buitenspiegels	976	0	S	0	0	87,-	21,-	67,-	55,-
Dakrails in lengterichting Optie 357 niet mogelijk i.c.m. optie 360 Hoog dak of met L2H2 versie	357	0	0	-	-	365,-	87,-	278,-	230,-
Hoog dak Optie 360 alleen mogelijk op L1H1 versie. Hoog dak op L2 is mogelijk middels de versies waarbij dit standaard is	360	0	0	-	-	1.587,-	377,-	1.210,-	1.000,-
Spatlappen voor en achter	990	0	0	-	-	87,-	21,-	67,-	55,-
Spatlappen achter	197	0	0	-	-	71,-	17,-	54,-	45,-
Sierlijst geleiderail zijschuifdeur	9N6	0	0	-	-	79,-	19,-	61,-	50,-
INTERIEUR									
Stoelbekleding Star grijs	213	S	-	S	S	0,-	0,-	0,-	0,-
Stoelbekleding kunstleder Pierce grijs	280 + 728	0	-	-	-	95,-	23,-	73,-	60,-
Stoelbekleding Pinstripe grijs	275	-	S	-	-	0,-	0,-	0,-	0,-
Stoelbekleding Pinstripe rood	273	-	0	-	-	0,-	0,-	0,-	0,-
Afsluitbare dashboardkast	658	S	S	S	S	48,-	11,-	36,-	30,-
Lederen stuurwiel en versnellingspookknop Optie 320 verplicht i.c.m. optie 245 Radiobediening op het stuurwiel en een af-fabriek radio (6ZE, 93U, 93V, 94H)	320	0	S	0	0	135,-	32,-	103,-	85,-
Rokerspakket Optie 989 niet mogelijk i.c.m. optie 293 Tweezitsbijrijdersbank	989	0	0	0	0	63,-	15,-	48,-	40,-
Extra 12V aansluiting in de cabine Optie JKP verplicht i.c.m. optie 989 Rokerskit, niet mogelijk i.c.m. optie 293 Tweezitsbijrijdersbank	JKP	0	0	0	0	63,-	15,-	48,-	40,-

OPTIES & STANDAARDUITRUSTING

	OPTIECODE	CARGO - GOEDERENVERVOER		PLATFORM CABINE BASIS	WORK-UP BASIS	INCL. BPM/ BTW	BPM	INCL. BTW	NETTO CATALOGUS PRIJS	
		BASIS	SX							
STOLEN & VEILIGHEID INZITTENDEN										
3-punts veiligheidsgordels (in de hoogte verstelbaar)	-	S	S	S	S	0,-	0,-	0,-	0,-	
Lifehammer	-	S	S	S	S	0,-	0,-	0,-	0,-	
Airbag voor bestuurder	-	S	S	S	S	0,-	0,-	0,-	0,-	
Airbag voor bijrijder	502	0	0	0	0	373,-	89,-	284,-	235,-	
Zij-airbags Optie 505 verplicht i.c.m. optie 502 Airbag voor bijrijder en bestuurdersstoel met verstelbare rugleuning (627 of 4GP) en luxe bijrijdersstoel (295, 297 of 452)	505	0	0	0	-	357,-	85,-	272,-	225,-	
Anti-Whiplash hoofdsteunen Optie 42F verplicht i.c.m. bestuurdersstoel met verstelbare rugleuning (627 of 4GP)	42F	0	0	0	0	111,-	26,-	85,-	70,-	
Bestuurdersstoel met traploos verstelbare rugleuning Optie 4GP verplicht i.c.m. luxe bijrijdersstoel (295, 297, 4GQ of 452) of optie 293 bijrijdersbank, optie 4GP standaard op work-up versies	4GP	0	-	0	S	159,-	38,-	121,-	100,-	
Bestuurdersstoel met verstelbare rugleuning en in hoogte verstelbaar Optie 626 verplicht i.c.m. optie 293 Tweezitsbijrijdersbank	626	0	-	0	0	159,-	38,-	121,-	100,-	
Bestuurdersstoel met verstelbare rugleuning en in hoogte verstelbaar met armleuning en lendesteun Optie 627 verplicht i.c.m. luxe bijrijdersstoel (295, 297, 4GQ of 452)	627	0	S	0	0	230,-	55,-	175,-	145,-	
Tweezitsbijrijdersbank Optie 293 verplicht i.c.m. tussenschot voor 3-zits uitvoeringen (8GA of 8GB) en bestuurdersstoel met verstelbare rugleuning (626 of 4GP)	293	0	0	0	0	397,-	94,-	303,-	250,-	
Bijrijdersstoel met verstelbare rugleuning Optie 297 verplicht i.c.m. bestuurdersstoel met verstelbare rugleuning (626, 627 of 4GP), optie 297 standaard op work-up	297	0	S	0	S	143,-	34,-	109,-	90,-	
Bijrijdersstoel neerklapbaar Optie 4GQ verplicht i.c.m. bestuurdersstoel met verstelbare rugleuning (626, 627 of 4GP)	4GQ	0	0	0	0	286,-	68,-	218,-	180,-	
Bijrijdersstoel met opbergvak in zitting Optie 295 verplicht i.c.m. bestuurdersstoel met verstelbare rugleuning (626, 627 of 4GP)	295	0	0	0	0	56,-	13,-	42,-	35,-	
Verwarmde bestuurdersstoel Optie 453 verplicht i.c.m. optie 626 Bestuurdersstoel met verstelbare rugleuning en in hoogte verstelbaar of optie 627 Bestuurdersstoel met verstelbare rugleuning en in hoogte verstelbaar met armleuning en lendesteun	453	0	0	0	0	183,-	43,-	139,-	115,-	
Verwarmde bijrijdersstoel Optie 452 verplicht i.c.m. optie 453 Verwarmde bestuurdersstoel	452	0	0	0	0	135,-	32,-	103,-	85,-	

	OPTIECODE	CARGO - GOEDERENVERVOER		PLATFORM CABINE BASIS	WORK- UP BASIS	INCL. BPM/ BTW	BPM	INCL. BTW	NETTO CATALOGUS PRIJS
		BASIS	SX						
AUDIO & NAVIGATIE									
VP1 - Radio incl. bluetooth aansluiting, USB media speler en I-POD/AUX plug-in	6ZE	S	-	S	S	476,-	113,-	363,-	300,-
VP2R - Radio U-Connect 5 touchscreen incl. USB media speler, I-POD/AUX plug-in en bluetooth aansluiting Optie 94H verplicht i.c.m. optie 245 Radiobediening op het stuurwiel	94H	0	-	0	0	794,-	189,-	605,-	500,-
VP2R - Radio U-Connect 5 touchscreen met DAB tuner incl. USB media speler, I-POD/AUX plug-in en bluetooth aansluiting Optie 93U verplicht i.c.m. optie 245 Radiobediening op het stuurwiel	93U	0	-	0	0	873,-	207,-	666,-	550,-
VP2R - Radio U-Connect 5 touchscreen met DAB tuner incl. geïntegreerde TomTom navigatie met kaarten voor West-Europa, USB media speler, I-POD/AUX plug-in en bluetooth aansluiting Optie 93V verplicht i.c.m. optie 245 Radiobediening op het stuurwiel	93V*	0	S	0	0	1.349,-	320,-	1.029,-	850,-
Radiobediening op het stuurwiel Optie 245 verplicht i.c.m. een af-fabriek radio (6ZE, 93U, 93V, 94H)	245	0	S	0	0	79,-	19,-	61,-	50,-
AIRCONDITIONING									
Handmatig bediende airconditioning met pollenfilter	025	S	S	S	S	1.103,-	262,-	841,-	695,-
Automatisch geregelde airconditioning met pollenfilter	140	-	0	0	0	476,-	113,-	363,-	300,-
BESTURINGSONDERSTEUNING									
Cruise control	416	0	S	0	0	349,-	83,-	266,-	220,-
Parkeersensoren achter Optie 508 niet mogelijk i.c.m. Platform-chassis en work-up versies	508	0	S	-	-	309,-	74,-	236,-	195,-
Achteruitrijcamera Optie 316 verplicht i.c.m. optie 508 Parkeersensoren achter en i.c.m. een VP2R Radio U-Connect 5 touchscreen (94H, 93U of 93V)	316	0	0	-	-	309,-	74,-	236,-	195,-
Regen- en lichtsensor Optie 347 verplicht i.c.m. optie 416 Cruise control	347	0	0	0	0	159,-	38,-	121,-	100,-
Elektrisch verstelbare en verwarmbare buitenspiegels	041	0	S	0	0	214,-	51,-	163,-	135,-
Elektrisch verstelbare, verwarmbare en inklapbare buitenspiegels	341	0	0	0	0	302,-	72,-	230,-	190,-
Parkeerspiegel	64L	0	0	0	0	48,-	11,-	36,-	30,-
VERLICHTING									
In bumper geïntegreerde mistlampen	097	0	0	0	0	190,-	45,-	145,-	120,-

* Het af-fabriek navigatiesysteem is voorzien van een kaartversie welke voorgeprogrammeerd is ten tijde van de productie.
Dit betreft niet altijd de meest recente kaart. Informeer bij uw dealer voor meer informatie over de meest recente kaartversie.

S = Standaard 0 = Optioneel - = Niet leverbaar

OPTIES & STANDAARDUITRUSTING

	OPTIECODE	CARGO - GOEDERENVERVOER		PLATFORM CABINE BASIS	WORK-UP BASIS	INCL. BPM/ BTW	BPM	INCL. BTW	NETTO CATALOGUS PRIJS	
		BASIS	SX							
LAADRUIMTE										
Volledig tussenschot zonder raam voor 2-zits uitvoeringen	149	S	S	-	-	0,-	0,-	0,-	0,-	
Volledig tussenschot met raam voor 2-zits uitvoeringen	199	0	0	-	-	79,-	19,-	61,-	50,-	
Achterwand met raam voor platform cabine en work-up versies Optie 199 verplicht i.c.m. optie 552 Extra geluïdsisolatie op tussenschot en i.c.m. een stoel met verstelbare rugleuning (4GP, 626 of 627)	199	-	-	0	S	79,-	19,-	61,-	50,-	
Volledig tussenschot zonder raam voor 3-zits uitvoeringen Optie 8GA verplicht i.c.m. optie 293 Tweezitsbrijdijdersbank	8GA	0	0	-	-	206,-	49,-	157,-	130,-	
Volledig tussenschot met raam voor 3-zits uitvoeringen Optie 8GB verplicht i.c.m. optie 293 Tweezitsbrijdijdersbank	8GB	0	0	-	-	286,-	68,-	218,-	180,-	
Extra geluïdsisolatie op tussenschot	552	0	0	0	S	79,-	19,-	61,-	50,-	
Veiligheidsrek met 30 cm hoog tussenschot Optie 194 verplicht i.c.m. optie 360 Hoog dak of met L2H2 versie	194	0	0	-	-	238,-	57,-	182,-	150,-	
12V aansluiting in laadruiimte Optie 4HG niet mogelijk i.c.m. Natural Power motoren	4HG	0	S	-	-	56,-	13,-	42,-	35,-	
Uitneembare binnenverlichting Optie 58F niet mogelijk i.c.m. optie 983 Interne lastdragers voor lange delen	58F	0	0	-	-	111,-	26,-	85,-	70,-	
Kunststof laadvloerbekleding	798	0	0	-	-	159,-	38,-	121,-	100,-	
Interne lastdragers voor lange delen Optie 983 niet mogelijk i.c.m. optie 58F Uitneembare binnenverlichting	983	0	0	-	-	183,-	43,-	139,-	115,-	
DEUREN										
Zijschuifdeur rechts Optie 523 standaard op L2H1 en L2H2 versies	523	S	S	-	-	468,-	111,-	357,-	295,-	
Zijschuifdeur links Optie 055 verplicht i.c.m. optie 523 Zijschuifdeur rechts	055	0	0	-	-	468,-	111,-	357,-	295,-	
Ruit in rechter zijschuifdeur Optie 520 verplicht i.c.m. optie 523 Zijschuifdeur rechts	520	0	0	-	-	135,-	32,-	103,-	85,-	
Rechter zijschuifdeur van binnenuit te openen	5IX	0	0	-	-	56,-	13,-	42,-	35,-	
Achterklep met ruit, achterrautverwarming en ruitenwisser Optie 148 verplicht i.c.m. een tussenschot met ruit (199 of 8GB) niet mogelijk i.c.m. optie 360 Hoog dak of L2H2 versies	148	0	0	-	-	373,-	89,-	284,-	235,-	
Achterdeuren met ramen, achterrautverwarming en ruitenwisser links Optie 148 verplicht i.c.m. een tussenschot met ruit (199 of 8GB)	519	0	0	-	-	357,-	85,-	272,-	225,-	
Dakklep Optie 585 verplicht i.c.m. L1H1 versie en optie 58F Uitneembare binnenverlichting, niet mogelijk i.c.m. optie 148 Achterklep met ruit, achterrautverwarming en ruitenwisser	585	0	0	-	-	865,-	205,-	659,-	545,-	
SLEUTELS EN AFSTANDSBEDIENINGEN										
Centrale deurvergrendeling met afstandsbediening	008	S	S	S	S	0,-	0,-	0,-	0,-	
Extra start-/contactsleutel met afstandsbediening Optie 4YV verplicht i.c.m. platform chassis versie	4YV	0	0	S	0	87,-	21,-	67,-	55,-	

	OPTIECODE	CARGO - GOEDERENVERVOER		PLATFORM CABINE BASIS	WORK-UP BASIS	INCL. BPM/ BTW	BPM	INCL. BTW	NETTO CATALOGUS PRIJS	
		BASIS	SX							
VELGEN EN BANDEN										
Design wieldoppen	878	0	S	0	0	79,-	19,-	61,-	50,-	
15" lichtmetalen velgen met standaard banden 185/65 R15 Optie 108 verplicht i.c.m. 1.3 en 1.6 MJ motoren	108	0	0	-	-	674,-	160,-	514,-	425,-	
16" lichtmetalen velgen met standaard banden 195/60 R16	431	0	0	-	-	833,-	198,-	635,-	525,-	
Fix & Go bandenreparatiekit	499			S	S	0,-	0,-	0,-	0,-	
Volwaardig reservewiel	980	0	0	0	0	159,-	38,-	121,-	100,-	
Volwaardig reservewiel inclusief ophangstelsel reservewiel en Fix & Go bandenreparatiekit	64E	0	0	0	0	159,-	38,-	121,-	100,-	
Verhoogd laadvermogen Optie 943 verplicht i.c.m. optie 44B Extra grote remschijven voorzijde en 16" wielen (431), optie 943 standaard op L2H1, Natural Power, L2H2.	943	0 / S	0 / S	S	S	357,-	85,-	272,-	225,-	
VOERTUIGVEILIGHEID EN BEVEILIGING										
Traction+ incl. 16" zomerbanden en metalen bodem beschermplaat Optie 941 verplicht i.c.m. 1.6MJ motor en optie 44B Extra grote remschijven voorzijde	941	0	0	0	0	238,-	57,-	182,-	150,-	
Extra grote remschijven voorzijde Optie 44B verplicht i.c.m. optie 943 Verhoogd laadvermogen, optie 44B alleen mogelijk i.c.m. 1.3MJ en 1.6 MJ motoren	44B	0	0	0	0	135,-	32,-	103,-	85,-	
Deadlock	064	0	0	-	-	71,-	17,-	54,-	45,-	
Alarm voorbereiding	388	0	0	-	-	79,-	19,-	61,-	50,-	
DIVERSEN										
Start&Stop-systeem Optie 5DE verplicht i.c.m. optie 5KQ ECOJET pack indien optie 5DE besteld wordt i.c.m. een 1.3MJ of 1.6MJ motor, optie 5DE niet mogelijk i.c.m. 1.4 T-Jet en Natural power motoren	5DE	S	S	S	S	397,-	94,-	303,-	250,-	
ECOJET Pack Zie uitgebreide omschrijving op pagina 9. Optie 5KQ verplicht i.c.m. optie 5DE Start&Stop-systeem	5KQ	S	S	S	S	476,-	113,-	363,-	300,-	
Extra aardgastank 5,9kg voor L2H1 Natural Power	422	0	0	-	-	706,-	168,-	538,-	445,-	
Gateway module naar J1939/FMS standaard. Speciaal ontwikkeld voor Fleet Management waarmee op afstand data kan worden uitgelezen en diagnoses kunnen worden gesteld	6CW	0	0	0	0	317,-	75,-	242,-	200,-	
Extra start-/contactsleutel	561	0	0	S	S	56,-	13,-	42,-	35,-	
Opbergruimte boven voorruit (standaard op L2H2)	835	0	S	S	S	56,-	13,-	42,-	35,-	
OMBOUW										
Achterbalk met verlichting	5PS	-	-	0	S	183,-	43,-	139,-	115,-	
Lagere brandstofvulopening	620	-	-	0	S	0,-	0,-	0,-	0,-	
Speciale stekker voor ombouwers	081	0	0	0	0	190,-	45,-	145,-	120,-	
Zwaardere accu en dynamo (120A)	065	0	0	0	0	135,-	32,-	103,-	85,-	
Achterlichtunits	4EA	-	-	0	-	190,-	45,-	145,-	120,-	

S = Standaard 0 = Optioneel - = Niet leverbaar

TECHNISCHE SPECIFICATIES

DIESEL- EN CNG-MOTOREN		120 T-JET NATURAL POWER	
MOTOR			
Aantal cilinders, opstelling	4 in lijn, dwars voorin		
Cilinderinhoud (cm3)	1368		
Milieunorm	Euro 6d-Temp		
Compressieverhouding	9,8:1		
Max. vermogen EEG: kW (pk) bij t/min	88 (120)@5000		
Max. koppel EEG: Nm bij t/min	206@3000		
Distributie (aandrijving)	2 bovenliggende nokkenassen (met ketting), hydraulische klepstoters, 4 kleppen per cilinder		
Brandstof	Benzine (EN228) / CNG		
Brandstofsysteem	elektronische meerpuntsinjectie (MPI), sequentieel, gefaseerd, specifieke injectie voor aardgas, turbo en intercooler, returnless systeem		
Ontsteking	elektronisch, statisch geïntegreerd met de injectie		
TRANSMISSIE			
Aandrijving	voorwielen		
Koppeling	enkelvoudige drogeplaatkoppeling, met schotelveer, hydraulische bediening		
Versnellingsbak: aantal verhoudingen	6 + achteruit		
STUURINRICHTING			
Type	tandheugel met hydraulische bekrachtiging		
Draaicirkel (tussen stoepranden)	11.2/12.5 (L2H1)		
REMSYSTEEM - S (GEVENTILEERDE SCHIJFREMMEN) - T (TROMMELREMMEN)			
Type	hydraulisch met 2 diagonaal gescheiden circuits		
Voorzijde: ø mm	S 305		
Achterzijde: ø mm	T 254		
Rembekrachtiger: ø	10"		
OPHANGING			
Voorzijde	onafhankelijke McPherson-ophanging, met schommelarmen bevestigd aan hulprame, hydraulische telescopschokdempers, schroefveren en stabilisatorstang		
Achterzijde	onafhankelijke Bi-link-ophanging, schroefveren, telescopschokdempers met dubbele ijking, stabilisatorstang (afhankelijk van versie)		
WIELEN			
Banden	195/60 R16		
ELEKTRISCH SYSTEEM (12 V)			
Capaciteit accu (Ah)	50/60		
Stroomsterkte wisselstroomdynamo (A)	105/120		
VOLUMES			
	E6D-TEMP - BENZINE		E6D-TEMP - CNG
Brandstof tankinhoud (l)	22		95l/16.15 kg * 130l/22.1 kg **
AdBlue tankinhoud (l)	n.v.t.		n.v.t.
PRESTATIES EN BRANDSTOFVERBRUIK - CARGO L1H1			
	E6D-TEMP - BENZINE		E6D-TEMP - CNG
Topsnelheid (km/u)	172		172
Brandstofverbruik, gemengd (l/100 km)	9.1-9.2 (B)		6.0-6.1 (B)
CO ₂ -uitstoot (g/km)	207-210 (B)		162-163 (B)

* 4 tanks ** 5 tanks (Uitgevoerd met extra aardgastank (optie 422))
 *** Work-up variant

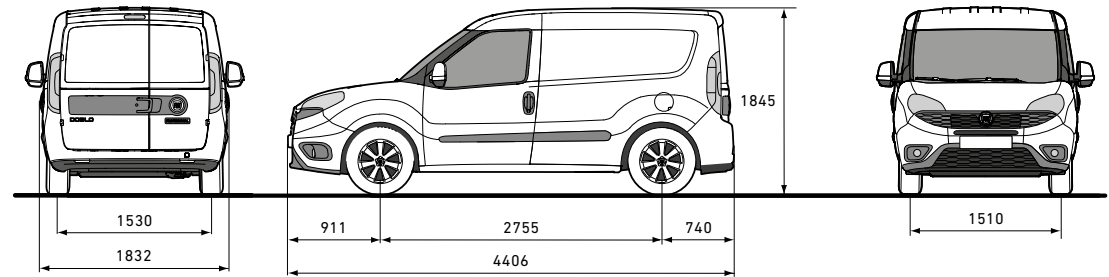
Fiat Professional beveelt aan de originele smeermiddelen te gebruiken

TECHNISCHE SPECIFICATIES

95 MULTIJET2	105 MULTIJET2	120 MULTIJET2
4 in lijn, dwars voorin		
1248	1598	1598
Euro 6d-Temp met DPF en Start&Stop (ECOJET)		
16,8:1	16,5:1	16,5:1
70 (95)@3750	77 (105)@3750	88 (120)@3750
200@1500	320@1750	320@1750
2 bovenliggende nokkenassen (met ketting), hydraulische klepstoters, 4 kleppen per cilinder		
Diesel (EN 590)		
MultiJet2 directe injectie via common-rail met elektronische sturing, turbo en intercooler door compressie		
voorwielen		
enkelvoudige drogeplaatkoppeling, met schotelveer, hydraulische bediening		
5 + achteruit	6 + achteruit	6 + achteruit
tandheugel met hydraulische bekrachtiging		
11,2/12,5 (L2)	11,2/12,5 (L2H1 en L2H2)	11,2/12,5 (L2H1)
hydraulisch met 2 diagonaal gescheiden circuits		
S 284 - S 305 (L2H1 en verhoogd laadvermogen)	S 284 - S 305 (L2H1 en verhoogd laadvermogen)	S 305
T 228 - T 254 (L2H1 en verhoogd laadvermogen)	T 228 - T 254 (L2H1 en verhoogd laadvermogen)	T 254
10"		
onafhankelijke McPherson-ophanging, met schommellarmen bevestigd aan hulpframe, hydraulische telescopschokdempers, schroefveren en stabilisatorstang		
onafhankelijke Bi-link-ophanging, schroefveren, telescopschokdempers met dubbele ijking, stabilisatorstang (afhankelijk van versie)		
185/65 R15 - 195/60 R16 (L2H1 en verhoogd laadvermogen)	185/65 R15 - 195/60 R16 (L2H1 en verhoogd laadvermogen)	195/60 R16
63	72	72
150	150 / 180	150 / 180
60	60	60
14	14	14 / 13***
EURO 6D-TEMP ECOJET MET DPF, START&STOP EN ECOPACK	EURO 6D-TEMP ECOJET MET DPF, START&STOP EN ECOPACK	EURO 6D-TEMP ECOJET MET DPF, START&STOP EN ECOPACK
161	170	176
5.1-5.7 (B)	5.2-5.7 (B)	5.2-5.7 (B)
134-150 (B)	139-152 (B)	139-152 (B)

(B) De waarde van CO₂ en brandstofverbruik is bepaald op basis van de meet- / correlatiemethode met betrekking tot de NEDC-cyclus overeenkomstig met Verordening (EU) nr. 2017/1152-1153. De waarden voor het CO₂- en brandstofverbruik die volgens de geldende regelgeving zijn verkregen, worden aangegeven om de gegevens van het voertuig te kunnen vergelijken. Het is mogelijk dat de homologatiewaarden van CO₂- en brandstofverbruik niet overeenkomen met de werkelijke waarden van CO₂- en brandstofverbruik, die afhankelijk zijn van vele factoren die bijvoorbeeld, maar niet uitsluitend, verband houden met de rijstijl, de route, het weer en de wegomstandigheden, de staat, het gebruik en de uitrusting van het voertuig. De aangegeven waarde van CO₂- en brandstofverbruik heeft betrekking op de versies van de voertuig met de hoogste en laagste waarden. Deze waarden kunnen veranderen afhankelijk van de geselecteerde uitrusting en/of bandenmaat. De aangegeven waarden van CO₂- en brandstofverbruik zijn niet definitief en kunnen als gevolg van veranderingen in de productiecycclus evolueren. Meer actuele waarden zullen beschikbaar zijn bij uw Fiat Professional dealer. De officiële waarden van het CO₂- en brandstofverbruik van het door u gekochte voertuig vindt u terug in het kentekenregister via de website van de RDW.

DOBLO CARGO L1H1



BUITENAFMETINGEN (MM)	
Wielbasis	2755
Lengte	4406
Breedte	1832
Spoorbreedte voorzijde	1510
Spoorbreedte achterzijde	1530
Maximale hoogte (onbeladen)	1845
Overhang voorzijde	911
Overhang achterzijde	740

ACHTERDEUR (MM)	
Breedte	1231
Hoogte	1250

ZIJSCHUIFDEUR (MM)	
Breedte	700
Hoogte	1175

LAADRUIMTE (MM)	
Lengte	1820
Breedte	1714
Breedte tussen wielkasten	1230
Hoogte	1305
Hoogte laaddrempel (onbeladen)	545

VOLUME LAADRUIMTE (M ³)	
Volume	3.4

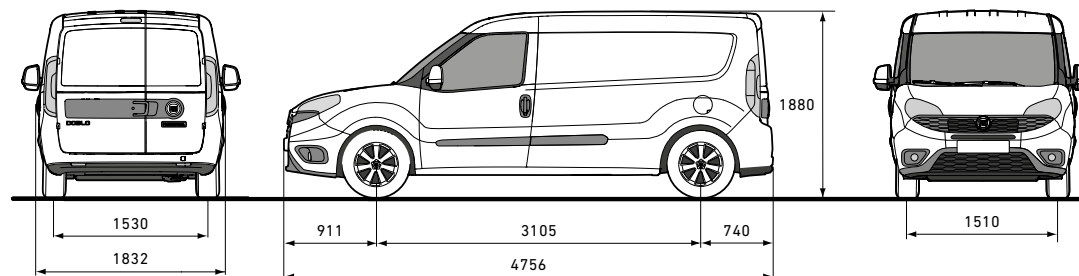
Motoren	95 MultiJet ₂		105 - 120 MultiJet ₂		120 T-Jet Natural Power
	Standaard GVW	Verhoogd GVW	Standaard GVW	Verhoogd GVW	Standaard GVW
Voertuiggewicht ▲(kg)	1320	1375	1395	1470	1463
Nuttig laadvermogen met bestuurder (kg)	750	1005	750	1005	980
GVW (kg)	2070	2380	2145	2475	2443
Max. aanhangwagengewicht (kg)	1000	1000	1300	1300	1000

Motoren	95 MultiJet ₂		105 - 120 MultiJet ₂		120 T-Jet Natural Power	
	Standaard GVW	Verhoogd GVW	Standaard GVW	Verhoogd GVW	Standaard GVW	
Brandstof	diesel	diesel	diesel	diesel	benzine	CNG
Verbruik in de stad (l/100 km)	5,9-6,2	n.n.b.	6,3-6,5	6,6	11,8	7.4 ▼
Verbruik buiten de stad (l/100 km)	4,6	n.n.b.	4,6-4,8	4,9-5,1	7,7	5.2 ▼
Brandstofverbruik, gemengd (l/100 km)	5,1-5,3	n.n.b.	5,2-5,4	5,5-5,6	9,1	6.9 ▼
CO ₂ -uitstoot (g/km)	134-139	n.n.b.	139-144	146-149	207	162

* Met optie 422 Extra aardgastank

▲ Ledig gewicht kan afwijken naargelang de bestelde opties ▼ (kg/100 km)

DOBLO CARGO L2H1



BUITENAFMETINGEN (MM)	
Wielbasis	3105
Lengte	4756
Breedte	1832
Spoorbreedte voorzijde	1510
Spoorbreedte achterzijde	1530
Maximale hoogte (onbeladen)	1880
Overhang voorzijde	911
Overhang achterzijde	740
ACHTERDEUR (MM)	
Breedte	1231
Hoogte	1250
ZIJSCHUIFDEUR (MM)	
Breedte	700
Hoogte	1175
LAADRUIMTE (MM)	
Lengte	2170
Breedte	1714
Breedte tussen wielkasten	1230
Hoogte	1305
Hoogte laaddrempel (onbeladen)	545
VOLUME LAADRUIMTE (M ³)	
Volume	4.2

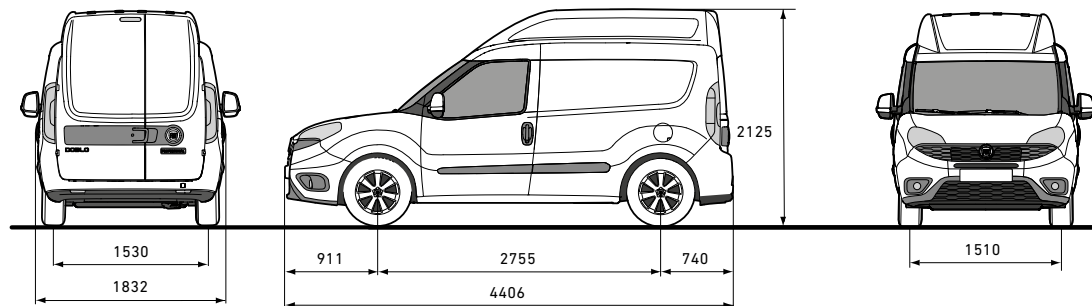
GEWICHTEN			
Motoren	95 MultiJet ₂	105 - 120 MultiJet ₂	120 T-Jet Natural Power
Voertuiggewicht ▲(kg)	1420	1480	1520/1570 *
Nuttig laadvermogen met bestuurder (kg)	1005	1005	980/910 *
GVW (kg)	2425	2485	2500/2480 *
Max. aanhangwagengewicht (kg)	1000	1300	1000

BRANDSTOFVERBRUIK - UITSTOOT				
Motoren	95 MultiJet ₂	105 - 120 MultiJet ₂	120 T-Jet Natural Power	
Brandstof	diesel	diesel	benzine	CNG
Verbruik in de stad (l/100 km)	6,2-6,4	6,6-6,7	12,2	7.4 ▼
Verbruik buiten de stad (l/100 km)	4,7	4,9-5	7,7	5.3 ▼
Brandstofverbruik, gemengd (l/100 km)	5,3-5,4	5,5	9,1	6.0 ▼
CO ₂ -uitstoot (g/km)	139-143	146-147	208	150

* Met optie 422 Extra aardgastank

▲ Ledig gewicht kan afwijken naargelang de bestelde opties ▼ (kg/100 km)

DOBLO CARGO LH2



BUITENAFMETINGEN (MM)	
Wielbasis	2755
Lengte	4406
Breedte	1832
Spoorbreedte voorzijde	1510
Spoorbreedte achterzijde	1530
Maximale hoogte (onbeladen)	2125
Overhang voorzijde	911
Overhang achterzijde	740

ACHTERDEUR (MM)	
Breedte	1231
Hoogte	1455

ZIJSCHUIFDEUR (MM)	
Breedte	700
Hoogte	1175

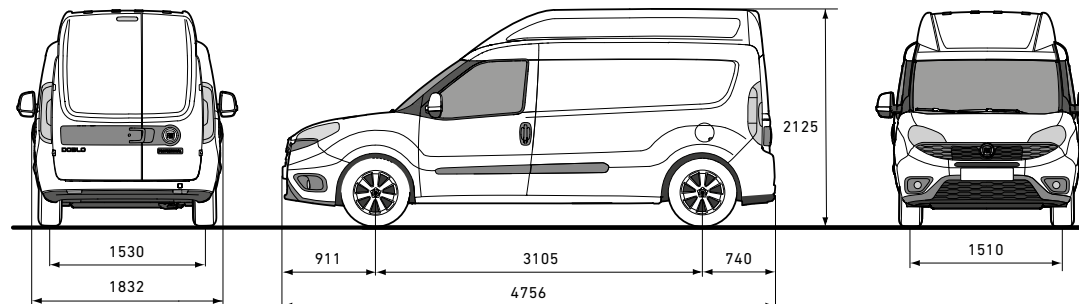
LAADRUIMTE (MM)	
Lengte	1820
Breedte	1714
Breedte tussen wielkasten	1230
Hoogte	1550
Hoogte laaddrempel (onbeladen)	545

VOLUME LAADRUIMTE (M ³)	
Volume	4.0

MOTOREN	105 - 120 MultiJet ₂		120 T-Jet Natural Power
	Standaard GVW	Verhoogd GVW	Standaard GVW
Voertuiggewicht ▲(kg)	1430	1465	1494
Nuttig laadvermogen met bestuurder (kg)	750	1005	950
GVW (kg)	2180	2470	2444
Max. aanhangwagengewicht (kg)	1300	1300	1000

MOTOREN	105 - 120 MultiJet ₂		120 T-Jet Natural Power	
	Standaard GVW	Verhoogd GVW	Standaard GVW	
Brandstof	diesel	diesel	benzine	CNG
Verbruik in de stad (l/100 km)	6,5	6,6	13	7.2 ▼
Verbruik buiten de stad (l/100 km)	4,9-5	4,9-5,1	7,6	5.4 ▼
Brandstofverbruik, gemengd (l/100 km)	5,5	5,5-5,6	9,2	6.1 ▼
CO ₂ -uitstoot (g/km)	145-147	146-149	210	163

DOBLO CARGO L2H2

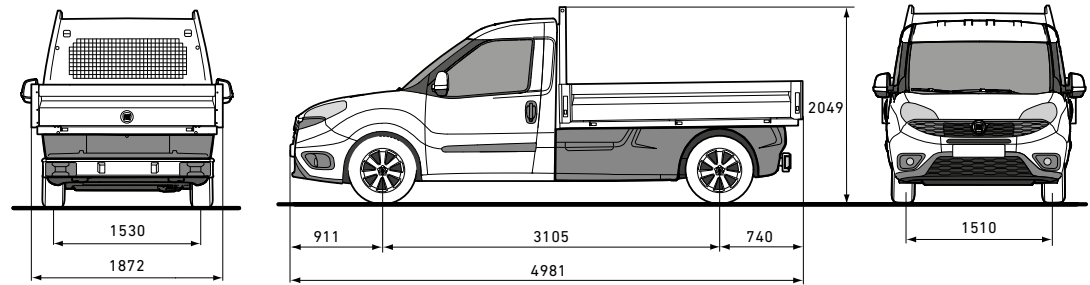


BUITENAFMETINGEN (MM)	
Wielbasis	3105
Lengte	4756
Breedte	1832
Spoorbreedte voorzijde	1510
Spoorbreedte achterzijde	1530
Maximale hoogte (onbeladen)	2125
Overhang voorzijde	911
Overhang achterzijde	740
ACHTERDEUR (MM)	
Breedte	1231
Hoogte	1455
ZIJSCHUIFDEUR (MM)	
Breedte	700
Hoogte	1175
LAADRUIMTE (MM)	
Lengte	2170
Breedte	1714
Breedte tussen wielkasten	1230
Hoogte	1550
Hoogte laaddrempel (onbeladen)	545
VOLUME LAADRUIMTE (M ³)	
Volume	5.0

GEWICHTEN	
Motoren	105 - 120 MultiJet ₂
Voertuiggewicht ▲(kg)	1505
Nuttig laadvermogen met bestuurder (kg)	1005
GVW (kg)	2510
Max. aanhangwagengewicht (kg)	1300

BRANDSTOFVERBRUIK - UITSTOOT	
Motoren	105 - 120 MultiJet ₂
Brandstof	diesel
Verbruik in de stad (l/100 km)	6,6
Verbruik buiten de stad (l/100 km)	5,1
Brandstofverbruik, gemengd (l/100 km)	5,6
CO ₂ -uitstoot (g/km)	150

DOBLO WORK-UP L2



BUITENAFMETINGEN (MM)

Wielbasis	3105
Lengte	4981
Breedte	1872
Spoorbreedte voorzijde	1510
Spoorbreedte achterzijde	1530
Maximale hoogte (onbeladen)	2049
Overhang voorzijde	911
Overhang achterzijde	803

LAADRUIMTE (MM)

Lengte	2300
Breedte	1818
Hoogte schotten	368
Hoogte laaddrempel (onbeladen)	910

OPPERVLAKTE (M²)

Oppervlakte	4,2
-------------	-----

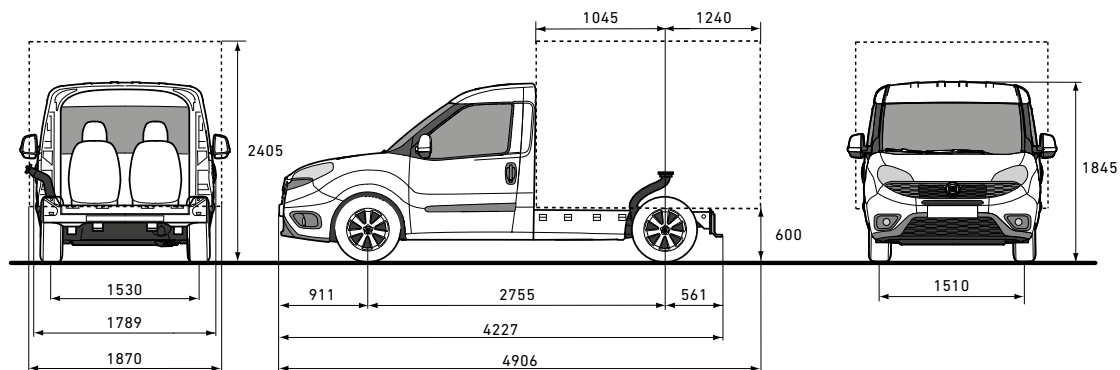
GEWICHTEN

Motoren	105 - 120 MultiJet ₂
Voertuiggewicht ▲(kg)	1665
Nuttig laadvermogen met bestuurder (kg)	845
GVW (kg)	2510
Max. aanhangwagengewicht (kg)	1300

BRANDSTOFVERBRUIK - UITSTOOT

Motoren	105 - 120 MultiJet ₂
Brandstof	diesel
Verbruik in de stad (l/100 km)	7,3
Verbruik buiten de stad (l/100 km)	6
Brandstofverbruik, gemengd (l/100 km)	6,4
CO ₂ -uitstoot (g/km)	170

DOBLO PLATFORM CHASSIS L1



BUITENAFMETINGEN (MM)

Wielbasis	2755
Lengte	4227
Breedte	1789
Spoorbreedte voorzijde	1510
Spoorbreedte achterzijde	1530
Maximale hoogte (onbeladen)	1845
Overhang voorzijde	911
Overhang achterzijde	561
Hoogte laaddrempel (onbeladen)	600
Afstand achteras - achterkant opbouw (max. overhang)	1240
Afstand achterkant cabine - achteras	1045

PLATFORM (MM)

Lengte platform	1606
Theoretische Maximale opbouw lengte •	2285
Theoretische Maximale opbouw breedte •	1870
Theoretische Maximale opbouw hoogte •	2200

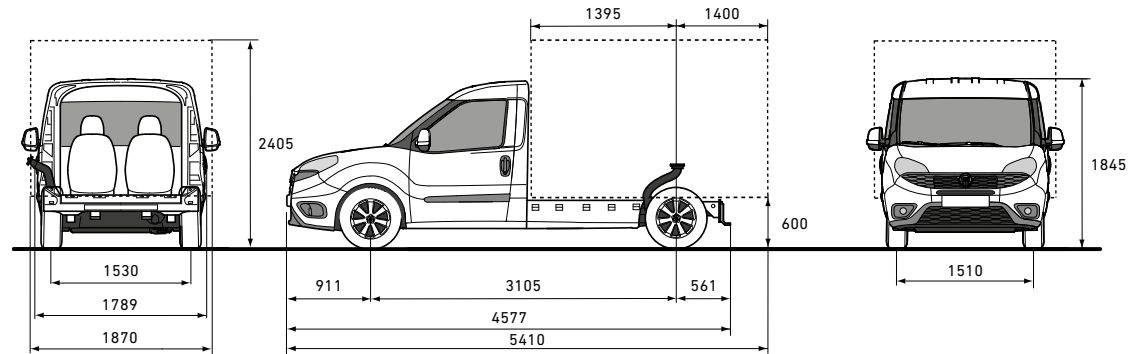
GEWICHTEN

Motoren	105 - 120 MultiJet ₂
Voertuiggewicht ▲(kg)	1310
GVW (kg)	2484
Maximaal toegestaan gewicht op vooras (kg)	1200
Maximaal toegestaan gewicht op achteras (kg)	1450
Max. aanhangwagengewicht (kg)	1300

• Afhankelijk van type uitrusting en gewichtsverdeling over assen

▲ Ledig gewicht kan afwijken naargelang de bestelde opties ▼ (kg/100 km)

DOBLO PLATFORM CHASSIS L2



BUITENAFMETINGEN (MM)

Wielbasis	3105
Lengte	4577
Breedte	1789
Spoorbreedte voorzijde	1510
Spoorbreedte achterzijde	1530
Maximale hoogte (onbeladen)	1845
Overhang voorzijde	911
Overhang achterzijde	561
Hoogte laaddrempel (onbeladen)	600
Afstand achteras - achterkant • opbouw (max. overhang)	1400
Afstand achterkant cabine - achteras	1395

PLATFORM (MM)

Lengte platform	1956
Theoretische Maximale opbouw lengte •	2795
Theoretische Maximale opbouw breedte •	1870
Theoretische Maximale opbouw hoogte •	2200

GEWICHTEN

Motoren	105 - 120 MultiJet ₂
Voertuiggewicht ▲(kg)	1325
GVW (kg)	2510
Maximaal toegestaan gewicht op vooras (kg)	1200
Maximaal toegestaan gewicht op achteras (kg)	1450
Max. aanhangwagengewicht (kg)	1300

• Afhankelijk van type uitrusting en gewichtsverdeling over assen
 ▲ Ledig gewicht kan afwijken naargelang de bestelde opties ▼ (kg/100 km)

ACCESSOIRES

BETIMMERING						
		LENGTE 1		LENGTE 2 (L2H1)		
		EXCL. BTW	INCL. BTW			
		EXCL. BTW	INCL. BTW	EXCL. BTW	INCL. BTW	
	Vloerplaat 9 mm	184,-	223,-	217,-	263,-	
	Vloerplaat 9mm + aluminiumstrips	220,-	266,-	263,-	318,-	
	Vloerplaat 12mm	221,-	267,-	267,-	323,-	
	Vloerplaat 12mm + aluminiumstrips	267,-	323,-	303,-	367,-	
	Rubber vloermat	149,-	180,-	173,-	209,-	
	Wandbekleding	175,-	212,-	197,-	238,-	
	Lat om Lat betimmering	178,-	215,-	183,-	221,-	
DAKSYSTEMEN						
BESTELNUMMER	OMSCHRIJVING	EXCL. BTW	INCL. BTW			
50902256	Allesdragers	164,-	198,-			
50902598	Laadrol	162,-	196,-			
50902597	Ladder laad systeem	480,-	581,-			
50902600	Ladingstops	58,-	70,-			
50902607	Transportkoker	552,-	668,-			

Genoemde prijzen zijn vanafprijzen en exclusief inbouw, vraag uw dealer naar verdere mogelijkheden

MOPAR CONNECT					
BESTELNUMMER	OMSCHRIJVING	EXCL. BTW	INCL. BTW	MONTAGEKOSTEN	
71808505	<p>Mopar Connect is een uitbreiding op uConnect, via een app krijgt u toegang tot de volgende functies:</p> <div style="display: flex; justify-content: space-between;"> <div style="width: 30%;"> <p>My:Remote Controls</p> <ul style="list-style-type: none"> - Vind mijn Doblo - Deuren op afstand openen en sluiten - Snelheidsalert </div> <div style="width: 30%;"> <p>My:Car</p> <ul style="list-style-type: none"> - Bekijk op afstand essentiële functies van je auto, zoals accu- en bandenspanning, brandstofpeil e.d. </div> <div style="width: 30%;"> <p>My:Assistant</p> <ul style="list-style-type: none"> - Crashassistentie - Pechassistentie - Diefstalassistentie </div> </div>	227,-	275,-	90,-	



PROFESSIONAL

STADS
ONDERHOUD

ALLE
ONDERSTEUNING
DIE U NODIG HEBT

De **DOBLO** is niet alleen maar een werkvoertuig. Het is ook het voertuig dat u verbindt met het grote FIAT PROFESSIONAL-netwerk dat uitgestrekt en efficiënt is en altijd in uw behoeften en vereisten voorziet. Kort gezegd, door het kiezen voor de DOBLO klimt u aan boord van een wereld met een volledig scala aan dienstverlening. Omdat Fiat Professional weet dat het werk geen einde kent.

FCA CAPITAL
Nederland

FINANCIERINGEN EN LEASING

Met een gerust hart wegrijden in uw nieuwe Fiat bedrijfswagen. Ook daarover hebben we nagedacht. Speciaal voor Fiat Professional heeft FCA Capital, de financieringsmaatschappij van FCA Nederland, producten op maat samengesteld. Of u nu op zoek bent naar een financiering of een verzekering. U regelt het snel en eenvoudig bij uw dealer. Wel zo prettig! Lees meer over onze dienstverlening op www.fiatprofessional.fcacapital.nl of informeer bij uw dealer.

FINANCIAL LEASE

Wilt u uw nieuwe bedrijfswagen op de balans hebben? Dan is Financial Lease de beste keuze voor u. Bij Financial Lease profiteert u van lage rentetarieven. U lost de lening af in een door u gekozen looptijd met vaste gelijkblijvende maandbedragen. U wordt direct economisch eigenaar en activeert uw bedrijfswagen op de balans. De aanschaf legt geen beslag op uw werkkapitaal en u kunt gebruik maken van fiscale afschrijving.

FIAT BEDRIJFSWAGENVERZEKERING

Uw Fiat bedrijfswagen verzekert u via Fiat Professional Insurance¹. De Fiat Bedrijfswagenverzekering biedt een goede dekking tegen een zeer scherpe premie. Profiteer onder meer van: tot drie jaar aanschafwaardegarantie, beperkt eigen risico en reparatie bij uw eigen vertrouwde Fiat Professional dealer met originele Fiat onderdelen.

LEASYS

Leasen vormt een praktisch alternatief voor het bezitten van voertuigen. Bij Leasys, de leasemaatschappij van FCA Nederland, bieden wij lease producten voor een breed scala aan gebruikers. Leasys ontwikkelt flexibele en efficiënte oplossingen, in alle vrijheid, naar uw wensen. Lees meer over ons lease aanbod op www.leasys.com.

OPERATIONAL LEASE

U wilt uw Fiat bedrijfswagen niet op de balans, maar u wilt alleen betalen voor het gebruik? Dan kunt u het best kiezen voor Operational Lease. Bij Operational Lease betaalt u een vast all-inclusief bedrag per maand voor het gebruik van uw Fiat bedrijfswagen. De investering, de administratie en het risico op waardevermindering besteedt u aan ons uit. Wel zo overzichtelijk!

¹ Fiat Professional Insurance is een initiatief van Generali Schadeverzekering Maatschappij N.V. en FCA Capital Nederland B.V. en wordt via de officiële Fiat Professional dealer aangeboden. Informeer bij uw Fiat Professional dealer naar de voorwaarden en een offerte op maat. Op www.fiatprofessionalinsurance.nl vind u onze dienstenwijzer, productwijzer, de voorwaarden en andere relevante documenten.



Tot uw dienst

Mopar® is het servicemerk van Fiat Chrysler Automobiles dat zich bezighoudt met de levering van originele onderdelen, accessoires en alle diensten die bedoeld zijn voor de zorg en het onderhoud van auto's van FCA en de Chrysler Group LLC. MOPAR stelt de klant centraal en doet er alles aan om aan de behoeften van u als Fiat Professional klant te voldoen. Hiervoor hebben we diverse services beschikbaar.

KLANTENSERVICE

Heeft u informatie of hulp nodig? Zoekt u een erkend servicecentrum of dealerbedrijf? Wilt u een proefrit maken? Wilt u meer te weten komen over lopende acties? U kunt contact opnemen met de klantenservice via het universele gratis nummer 00 800 3428 0000 of via e-mail: customercare.holland@fcagroup.com.

FABRIEKSGARANTIE

Bij de aankoop van uw nieuwe Fiat Professional Fiorino is een garantie van 24 maanden inbegrepen die ingaat vanaf de eerste registratiedatum en geen kilometerbeperking heeft. De garantie biedt dekking van het voertuig tegen materiaal- en fabricagefouten, die gratis zullen worden verholpen met behulp van originele of gereviseerde onderdelen. Tevens geldt een lakgarantie van 36 maanden en 96 maanden plaatwerkgarantie. Werkzaamheden onder garantie kunnen worden uitgevoerd door een erkend Fiat Professional Servicecentra en omvatten:

Reparatie of vervanging van het defecte onderdeel;
Arbeid die nodig is voor de vervanging of reparatie;
Levering van verbruiksmaterialen die nodig zijn om de reparatie onder garantie uit te voeren.

Gedurende de fabrieksgarantieperiode bieden wij u kosteloos hulp bij pech onderweg.

Voor de volledige garantievoorwaarden verwijzen we u naar de handleiding Garantie- en Diensten. Deze kunt u verkrijgen bij uw Fiat Professional dealer.

CIAO FIAT
00 800 342 800 00



MOPAR® VEHICLE PROTECTION

HOUD UW FIAT PROFESSIONAL IN TOPCONDITIE MET MOPAR® VEHICLE PROTECTION

Mopar® Vehicle Protection biedt u diverse door Fiat Professional goedgekeurde garantie, mobiliteits- en onderhoudsservices. U hebt daarbij verschillende keuzes voor dekking, looptijd en kilometerlimiet, zodat u een product kunt uitzoeken dat perfect aansluit op wat u nodig hebt. U kunt erop vertrouwen dat alle werkzaamheden aan uw bedrijfsauto worden uitgevoerd door speciaal opgeleide monteurs bij erkende Fiat Professional-werkplaatsen, waar wordt gewerkt met de juiste gereedschappen en testapparatuur, en dat daarbij uitsluitend originele onderdelen worden gebruikt. Mopar® Vehicle Protection geeft u de zekerheid dat uw Fiat Professional de zorg en aandacht krijgt die hij verdient!

EXTRA GARANTIE – GEEN ONVERWACHTE REPARATIEKOSTEN

Fiat Professional Extra Garantie is een service die u in staat stelt de reguliere fabrieksgarantie uit te breiden tot maximaal 7 jaar zonder eigen risico. Voor Fiat Professional geldt een kilometerlimiet van 150.000 kilometer. U kiest zelf de garantiedur die het beste bij u past. Mocht u gedurende die periode pech of problemen met uw Fiat Professional krijgen, kunt u rekenen op het Fiat professional-servicenet en het vakmanschap van het personeel in onze gespecialiseerde werkplaatsen. Zo kunt u jarenlang zorgenvrij rijden. Kijk voor meer informatie en de tarieven op www.fiatprofessionalextragarantie.nl.

Fiat Professional Extra Garantie wordt u aangeboden door Londen General Insurance Company Ltd, onderdeel van The Warranty Group (TWG).

EASY CARE – VOORAF DUIDELIJKHEID OVER UW ONDERHOUDSKOSTEN

Met Easy Care koopt u het reguliere onderhoud voor een aantal jaren af. U kunt daarbij kiezen uit verschillende opties voor het kilometrage en de looptijd. Easy Care biedt u daarbij een aanzienlijk prijsvoordeel ten opzichte van de som van de losse onderhoudsmomenten en geeft u de garantie dat uw auto door specialisten wordt onderhouden. Uiteraard maken wij uitsluitend gebruik van originele onderdelen, waardoor uw auto gegarandeerd in topvorm blijft. Met Easy Care bent u dus verzekerd van zorgeloos rijden zonder later met hoge onderhoudskosten te worden geconfronteerd. Wij de zorgen, u geen vervelende verrassingen achteraf. Easy! Voor meer informatie en de tarieven helpt uw Fiat Professional-dealer u graag verder.

FIAT PRO PAS: APK PLUS HULP BIJ PECH ONDERWEG

Bij ons krijgt u bij de APK-keuring de Fiat Pro Pas waarmee u recht heeft op een jaar hulp bij pech onderweg in heel Europa. De APK-keuring kost € 59,50 (exclusief btw en afmeldkosten). Bij een APK-keuring krijgt u direct de Fiat Pro Pas mee. Mocht uw auto nog niet toe zijn aan een APK, maar u wilt wel een Fiat Pro Pas afsluiten, dan kan dat natuurlijk. U kunt dan later op vertoon van uw pas aanspraak maken op de APK-keuring. Kijk voor de volledige voorwaarden en meer informatie op www.fiatprofessional.nl/fiatpropas of vraag uw Fiat Professional-dealer.



A PRO LIKE YOU



www.fiatprofessional.nl

FCA behoudt zich het recht voor om van tijd tot tijd, zonder voorafgaande aankondiging of enige verplichting, wijzigingen door te voeren in prijzen, specificaties, kleuren en materialen, alsook om modellen aan te passen of uit productie te nemen indien dit vanuit het oogpunt van productverbetering of om design- en/of marketingtechnische redenen noodzakelijk wordt geacht. Voor actuele informatie over de in Nederland leverbare uitvoeringen en opties verwijzen wij naar onze meest recente prijslijst. Voor nadere informatie kunt u tevens uw dealer raadplegen. Fiat Professional Marketing 200213